



คู่มือการใช้งาน  
ระบบภาวะการมีงานทำของบัณฑิต

[https://employ.nsrุ.ac.th/](https://employ.nsrु.ac.th/)

สำหรับผู้ดูแลระบบ



วิทยบริการและเทคโนโลยีสารสนเทศ  
มหาวิทยาลัยราชภัฏนครศรีธรรมราช

# ขั้นตอนการเข้าใช้งาน สำหรับผู้ดูแลระบบ



ผู้ดูแลระบบของหน่วยงาน

1



เข้าสู่ระบบ

2



ค้นหาข้อมูล



พิมพ์รายชื่อ

3



ดูรายงาน

# คู่มือการใช้งานสำหรับผู้ดูแลระบบ

เข้าใช้งานได้ที่ url : <https://employ.nsruc.ac.th/>



The screenshot shows the NSRU website interface. On the left is a dark sidebar with the NSRU logo and navigation links: 'หน้าหลัก', 'การติดต่อ', 'กราฟสรุป', 'เข้าสู่ระบบสำหรับอาจารย์', and 'เข้าสู่ระบบ บัณฑิต'. A yellow callout box highlights the 'เข้าสู่ระบบสำหรับอาจารย์' link with the text 'คลิกเข้าสู่ระบบ เจ้าหน้าที่'. The main content area features the NSRU logo, the title 'ระบบแบบสอบถามภาวะการมีงานทำของบัณฑิต มหาวิทยาลัยราชภัฏนครสวรรค์', and a large photo of graduates. Below the photo are two laptop icons: one with a graduation cap labeled '1' and 'เข้าสู่ระบบสำหรับบัณฑิต', and another with a user profile and gear labeled 'เข้าสู่ระบบสำหรับอาจารย์'. A QR code is located in the bottom left corner of the sidebar area.

# คู่มือการใช้งานสำหรับ ผู้ดูแลระบบ

2

เข้าสู่ระบบด้วย NSRU Account

ระบบภาวะการปฏิบัติงาน  
มหาวิทยาลัยราชภัฏนครสวรรค์


ชื่อเข้าใช้งาน

รหัสผ่าน

[เข้าสู่ระบบ](#)

[ไม่มี NSRU Account?](#)

# คู่มือการใช้งานสำหรับผู้ดูแลระบบ



ยินดีต้อนรับ  
บุษรินทร์ จีวราย

หน้าหลัก

ข่าวประกาศ

การติดต่อ

จัดการการตอบแบบสอบถาม

ค้นหาข้อมูลผู้สำเร็จการศึกษา

รายงาน

ออกจากระบบ

NSRU

ระบบแบบสอบถามภาวะการมีงานทำของบัณฑิต  
มหาวิทยาลัยราชภัฏนครสวรรค์

ข่าวประกาศ

ค้นหา:


วันถึงข่าว	อำนาจละเอียด
2020-01-23 15:47:22	<a href="#">อำนาจละเอียด</a>


จะแสดงเมนูที่มีสิทธิ์จัดการ


3


# คู่มือการใช้งานสำหรับผู้ดูแลระบบ

 ค้นหาผู้สำเร็จการศึกษา

 รายงานข้อมูลผลการ  
ตอบจากแบบสอบถาม ตามปี  
การศึกษา

 รายงานจำนวนผู้ตอบราย  
คณะ/สาขา

 สถิติผู้ตอบแบบสอบถาม  
รายวัน

 สรุปสถิติผู้ตอบ  
แบบสอบถามแต่ละปี/สาขา

เมนูค้นหา

4

ค้นหาข้อมูลผู้สำเร็จการศึกษา

ชื่อ :

นามสกุล :

เลขประจำตัวนักศึกษา :

ค้นหา

ผลการค้นหาข้อมูลผู้สำเร็จการศึกษา

แสดง 10 รายการ

ค้นหา:

ลำดับ	รหัสนักศึกษา	ชื่อ-นามสกุล	คณะ / สาขาวิชา	วันที่สำเร็จการศึกษา
1	48113252088	น.ส.ดารารัตน์ จุไทย	คณะวิทยาศาสตร์และเทคโนโลยี / วิทยาการคอมพิวเตอร์	2010-05-18 00:00:00
2	46181023172	นางสุดารัตน์ รณหงษา	คณะครุศาสตร์ / การประถมศึกษา	2005-03-07 00:00:00
3	62121684047	น.ส.ชาริตา มีสุข	คณะครุศาสตร์ /	2021-02-01 00:00:00

# คู่มือการใช้งานสำหรับผู้ดูแลระบบ

ค้นหาผู้สำเร็จการศึกษา

รายงานข้อมูลผลการ  
ตอบจากแบบสอบถาม ตามปี  
การศึกษา

รายงานจำนวนผู้ตอบราย  
คณะ/สาขา

สถิติผู้ตอบแบบสอบถาม  
รายวัน

สรุปสถิติผู้ตอบ  
แบบสอบถามแต่ละปี/สาขา

เมนูรายงานข้อมูลผลการตอบจากแบบสอบถาม  
ตามปีการศึกษา

5

## รายงานข้อมูลผลการตอบจากแบบสอบถาม ตามปีการศึกษา

ปีการศึกษา : 2563

คณะ/หน่วยงาน : คณะวิทยาศาสตร์และเทคโนโลยี

สาขาวิชา : ทั้งหมด

ปีการศึกษาที่เข้า : ทั้งหมด

### ข้อมูลที่เลือก

ผู้สำเร็จการศึกษา ปี 2563  
คณะวิทยาศาสตร์และเทคโนโลยี  
จำนวน 446 คน


หลักสูตร	ผู้สำเร็จการศึกษา จำนวน (คน)	ผู้สำเร็จการศึกษาที่ตอบแบบสอบถาม จำนวน (คน)	ร้อยละ	ผลการตอบ
1. คณะวิทยาศาสตร์และเทคโนโลยี				
1. คณิตศาสตร์	48	14	29.17	<a href="#">ดูสรุปผลการตอบ</a>
2. เคมี	16	6	37.50	<a href="#">ดูสรุปผลการตอบ</a>
3. เทคโนโลยีสารสนเทศ	16	7	43.75	<a href="#">ดูสรุปผลการตอบ</a>


# คู่มือการใช้งานสำหรับ ผู้ดูแลระบบ


เมนูรายงานจำนวนผู้ตอบรายคณะ/สาขา


6

 ค้นหาผู้สำเร็จการศึกษา

 รายงานข้อมูลผลการ  
ตอบจากแบบสอบถาม ตามปี  
การศึกษา

 รายงานจำนวนผู้ตอบราย  
คณะ/สาขา

 สถิติผู้ตอบแบบสอบถาม  
รายวัน

 สรุปสถิติผู้ตอบ  
แบบสอบถามแต่ละปี/สาขา







รายงานสรุปการตอบแบบสอบถาม ปีการศึกษา 2563

ปีการศึกษา : 2563

(4 เม.ย. 2563-20 มิ.ย. 2564)

รายงานสรุปการตอบแบบสอบถาม ปี 2563


ข้อมูลวันที่ 25/04/22 15:42:06 น.


ลำดับ	คณะวิชา	ผู้สำเร็จการ ศึกษา	ผู้สำเร็จการศึกษาที่ ตอบแบบสอบถาม		ผู้สำเร็จการศึกษาที่ ยังไม่ตอบ แบบสอบถาม		สถานะการทำงานของ บัณฑิต	การทำงานตรง/ไม่ตรงสาขา
			จำนวน	ร้อยละ	จำนวน	ร้อยละ		
1	คณะครุศาสตร์ 	358	12	3.35	346	96.65	ดูสถานะการทำงาน	ดูการทำงานตรง/ไม่ตรงสาขา
2	คณะมนุษยศาสตร์และสังคมศาสตร์ 	926	107	11.56	819	88.44	ดูสถานะการทำงาน	ดูการทำงานตรง/ไม่ตรงสาขา
3	คณะวิทยาการจัดการ 	880	205	23.30	675	76.70	ดูสถานะการทำงาน	ดูการทำงานตรง/ไม่ตรงสาขา
4	คณะวิทยาศาสตร์และเทคโนโลยี 	446	218	48.88	228	51.12	ดูสถานะการทำงาน	ดูการทำงานตรง/ไม่ตรงสาขา
5	คณะเทคโนโลยีการเกษตรและเทคโนโลยี อุตสาหกรรม 	189	95	50.26	94	49.74	ดูสถานะการทำงาน	ดูการทำงานตรง/ไม่ตรงสาขา
6	รวมทั้งหมด 	2,799	637	22.76	2,162	77.24	ดูสถานะการทำงาน	ดูการทำงานตรง/ไม่ตรงสาขา





# คู่มือการใช้งานสำหรับผู้ดูแลระบบ

 ค้นหาผู้สำเร็จการศึกษา

 รายงานข้อมูลผลการ  
ตอบจากแบบสอบถาม ตามปี  
การศึกษา

 รายงานจำนวนผู้ตอบราย  
คณะ/สาขา

 สถิติผู้ตอบแบบสอบถาม  
รายวัน

 สรุปสถิติผู้ตอบ  
แบบสอบถามแต่ละปี/สาขา

เมนูข้อมูลผู้ตอบแบบสอบถาม

7

## สรุปข้อมูลผู้ตอบแบบสอบถาม


ปี : 2565


เดือน : เมษายน


วันที่	จำนวนผู้ตอบ (คน)
25	1
24	5
22	3
21	1
20	15
19	2
18	1
11	1
9	1
8	1


# คู่มือการใช้งานสำหรับ ผู้ดูแลระบบ

 ค้นหาผู้สำเร็จการศึกษา

 รายงานข้อมูลผลการตอบจากแบบสอบถาม ตามปีการศึกษา

 รายงานจำนวนผู้ตอบรายคณะ/สาขา

 สถิติผู้ตอบแบบสอบถามรายวัน

 สรุปสถิติผู้ตอบแบบสอบถามแต่ละปี/สาขา

เมนูข้อมูลผู้ตอบแบบสอบถาม

8

รายงานสรุปการตอบแบบสอบถาม ปีการศึกษา

รายงานสรุปการตอบแบบสอบถาม

ข้อมูลวันที่ 25/04/22 15:45:09 น.

ลำดับ	คณะวิชา	ปีการศึกษา 2564		ปีการศึกษา 2563		ปีการศึกษา 2562		ปีการศึกษา 2561		ปีการศึกษา 2560		ปีการศึกษา 2559	
		ผู้สำเร็จการศึกษา	ผู้ตอบแบบสอบถาม	ผู้สำเร็จการศึกษา	ผู้ตอบแบบสอบถาม	ผู้สำเร็จการศึกษา	ผู้ตอบแบบสอบถาม	ผู้สำเร็จการศึกษา	ผู้ตอบแบบสอบถาม	ผู้สำเร็จการศึกษา	ผู้ตอบแบบสอบถาม	ผู้สำเร็จการศึกษา	ผู้ตอบแบบสอบถาม
1	คณะครุศาสตร์	26	0	358	12	920	730	578	406	63	50	633	558
2	คณะมนุษยศาสตร์และสังคมศาสตร์	97	8	926	107	673	46	591	5	588	414	636	92
3	คณะวิทยาการจัดการ	109	0	880	205	529	70	480	4	398	269	496	116
4	คณะวิทยาศาสตร์และเทคโนโลยี	62	6	446	218	377	63	409	3	319	235	325	32
5	คณะเทคโนโลยีการเกษตรและเทคโนโลยีอุตสาหกรรม	109	32	189	95	237	74	222	6	247	145	194	68